



FITAS LED E NEON LED

 2R LIGHT



SENSORES

FONTES ALIMENTAÇÃO

FITAS LED

PERFIL COM LED

PERFIL COM ÂNGULO

PERFIS

FOCOS LED

PONTOS DE CONEXÃO

LUZ DE EXPOSITORES



SENSORES

FONTES ALIMENTAÇÃO

FITAS LED

PERFIL COM LED

PERFIL COM ÂNGULO

PERFIS

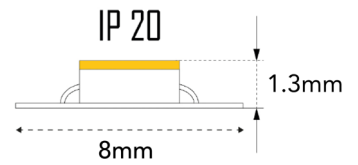

FOCOS LED

PONTOS DE CONEXÃO

LUZ DE EXPOSITORES

FITA LED CORTE LIVRE

120 LEDS




FITA LED

Imagem representativa da fita 2700K


2700k	01.01003
3000k	01.01004
4000k	01.01005
6500k	01.01006
CCT 2700k - 6500k	01.01001

Temperatura de Cor	2700K-6500K
Tensão de Entrada	DC24V
Potência Máxima	8W/m
Tipo de LED	2216-120
Quantidade de LED	120 led/m



FITA LED CORTE LIVRE

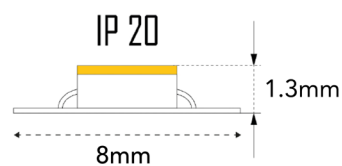
150 LEDS



FITA LED

Imagem representativa da fita 2700K

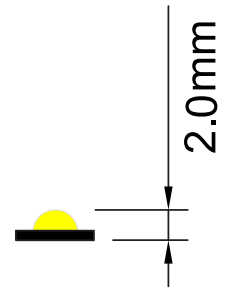
2700k	01.01007
3000k	01.01008
4000k	01.01009
6500k	01.01010
CCT 2700k - 6500k	01.01002



Temperatura de Cor	2700-6500K
Tensão de Entrada	DC24V
Potencia Máxima	8W/m
Tipo de LED	2216-150
Quantidade de LED	150 led/m



FITA LED CORTE LIVRE COB



FITA LED

Imagem representativa da fita 2700K

Fita em Rolos de 5m

2700k	01.02001
3000k	01.02002
4000k	01.02003
6500k	01.02004
CCT 2700k - 6500k	01.02005

Fita em Rolos de 50m

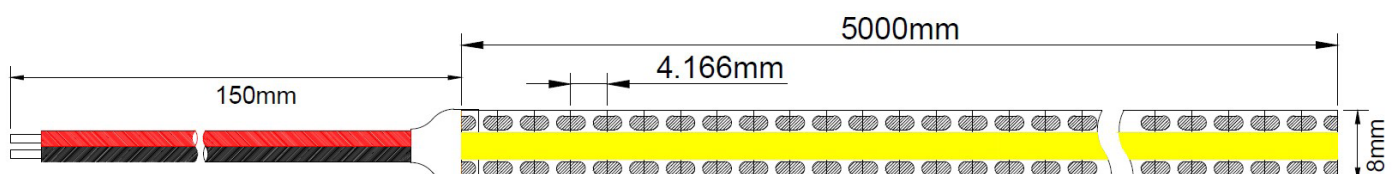
2700k	01.02001.50
3000k	01.02002.50
4000k	01.02003.50
6500k	01.02004.50
CCT 2700k - 6500k	01.02005.50

Temperatura de Cor	2700K-6500K
Tensão de Entrada	DC24V
Potencia Máxima	11W/m - Cor Simples; 15W/m - CCT
Tipo de LED	COB
Quantidade de LED	528led/m - Cor Simples; 640led/m - CCT

Nota: Ligação máxima de 5m.



Dimensões





SENSORES

FONTES ALIMENTAÇÃO

FITAS LED

PERFIL COM LED

PERFIL COM ÂNGULO

PERFIS

FOCOS LED

PONTOS DE CONEXÃO

LUZ DE EXPOSITORES

LED NEON SIDE CORTE LIVRE

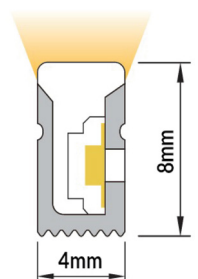


NEON SIDE 04-08

2700k	02.02001
3000k	02.02002
4000k	02.02003
6000k	02.02004

Temperatura de Cor	2700K-6500K
Tensão de Entrada	DC24V
Potencia Máxima	9,6W/m
Tipo de LED	SMD2835
Quantidade de LED	168 led/m
CRI	90

Dimensões



LED NEON SIDE



NEON SIDE 0508

2700k

02.02005

3000k

02.02006

4000k

02.02007

Temperatura de Cor	2700K-4000K
Tensão de Entrada	DC24V
Potencia Máxima	10W/m
Tipo de LED	SMD2835
Quantidade de LED	168 led/m
CRI	>90

Dimensões

